



SKITCH

Quelle est cette application ?

Cette application permet l'annotation d'images, de dessins, de photos, de pdf, de cartes (déjà intégrées dans l'application), des captures de sites Internet, et permet même de créer vos propres documents à l'aide de flèches, mots, formes et plus encore. Possibilités d'export et de partage importantes.

Dans quel environnement fonctionne-t-elle ?

Cette application sous IOS et Android

IOS : <https://itunes.apple.com/fr/app/skitch-prendre-une-photo-marquage/id490505997?mt=8>

Android : <https://play.google.com/store/apps/details?id=com.evernote.skitch&hl=fr>

Quelles sont ses principales fonctionnalités ?


Cette application permet :

- ✓ l'annotation d'images, de dessins, de photos, de pdf, de cartes (déjà intégrées dans l'application), la capture de sites Internet
- ✓ la création de documents à l'aide de flèches, mots, formes et plus encore.
- ✓ la sauvegarde, l'exportation dans une autre application et le partage.

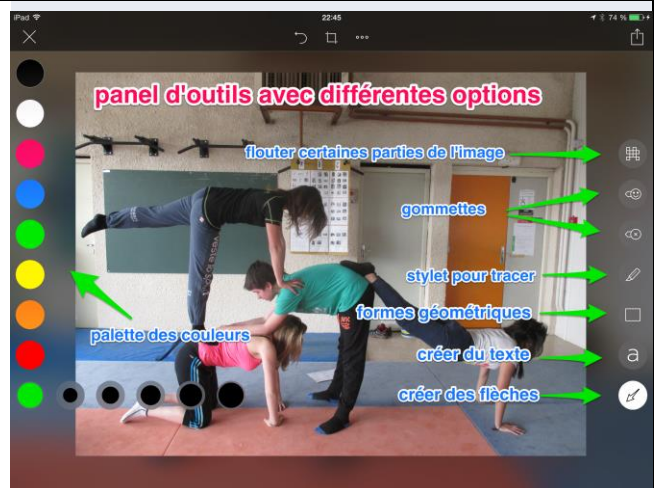
Aide détaillée :

Ne sont présentées ici que les fonctionnalités de base, qui permettent de prendre l'application en main et de l'utiliser immédiatement.

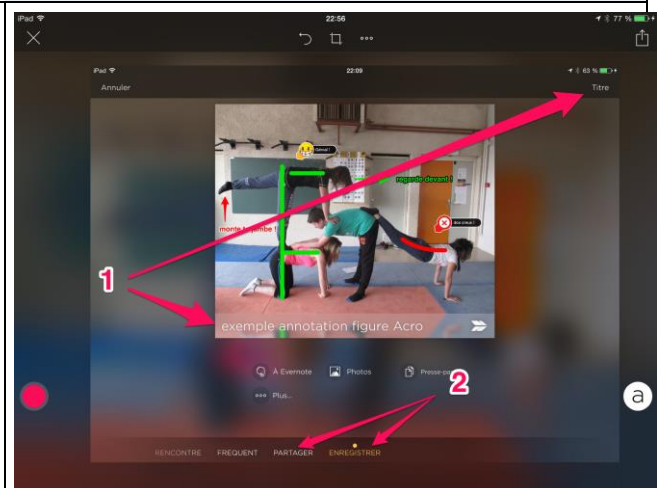
- ✚ Ouvrir l'application, vous accédez alors à la pellicule photos qui se trouve dans votre iPad
- ✚ il y a en bas d'autres options qui permettent d'accéder à l'appareil photo, de générer une carte pour retravailler dessus, une page web, un pdf, un dessin



- ✚ Vous pouvez alors choisir une photo (exemple ci-contre), prendre une photo depuis l'application, créer un dessin, choisir un dessin...
- ✚ un menu apparaît à droite (en touchant du doigt). Il permet ouvrir un panel d'outils avec plusieurs options (voir photos ci-contre)
- ✚ une palette de couleurs à gauche permettant de retracer directement sur la photo et choisir l'épaisseur du tracé



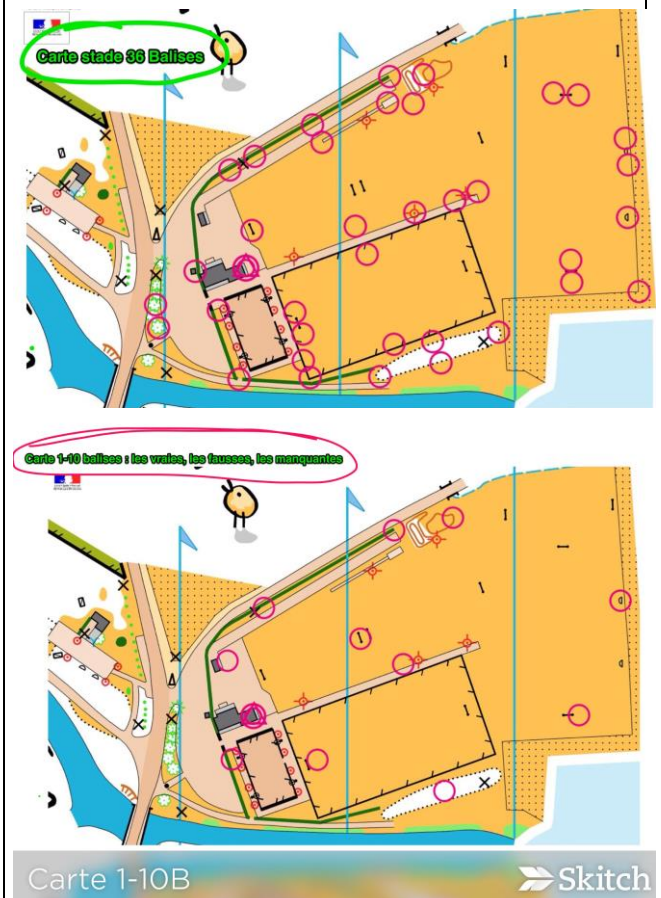
- une fois la photo annotée, vous pouvez :
- 1 → mettre en titre
 - 2 → l'enregistrer et/ou la partager



autre exemple : annotation d'image (ici, le tracé d'un cross établissement)



Annotation de cartes de CO (positionnement de balises...)



- ✚ Possibilité d'enregistrer la photo dans l'album ou dans une autre application
- ✚ Possibilité de partager la photo (mail, message, evernote,)

